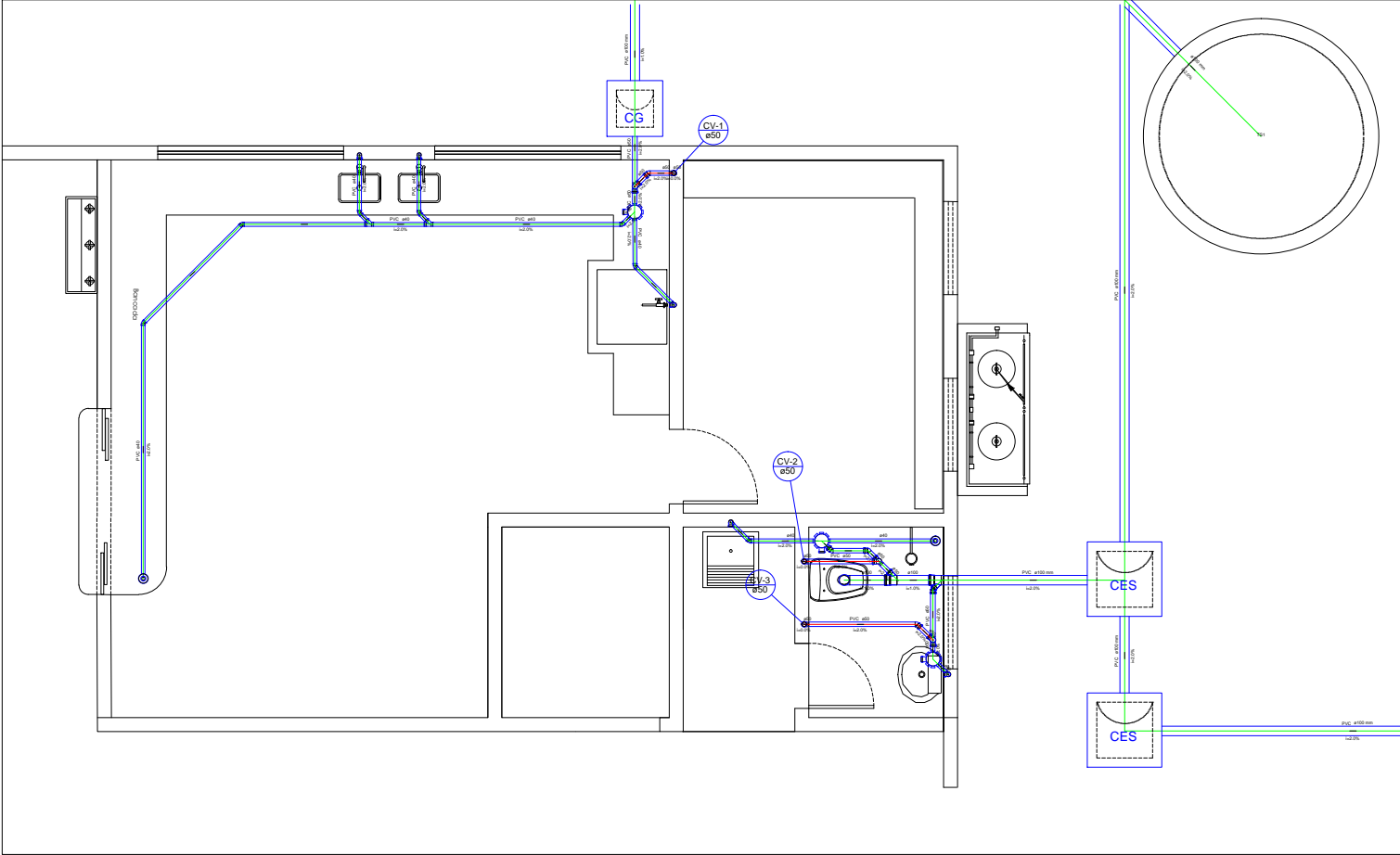
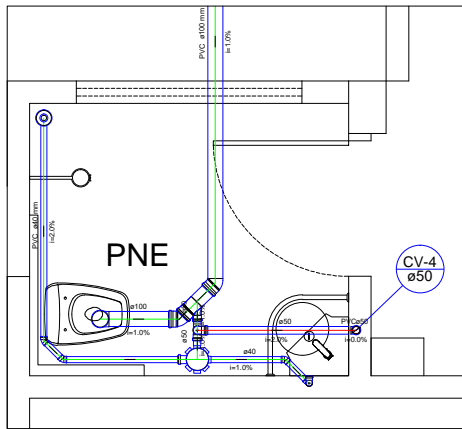


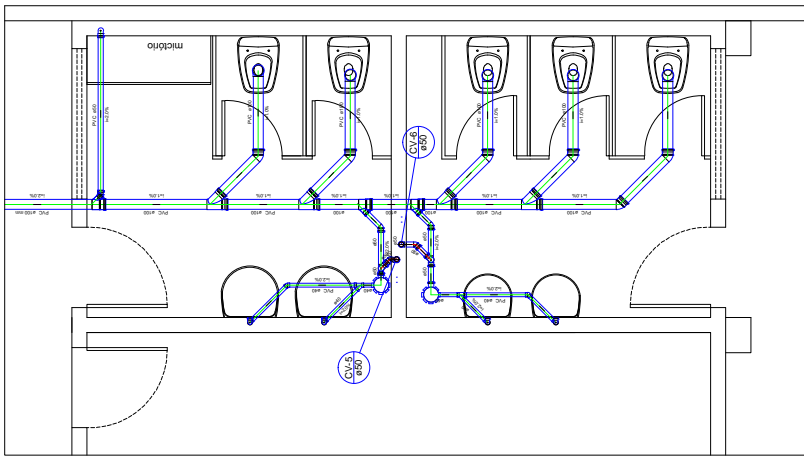
Detalhe S2
escala 1:75



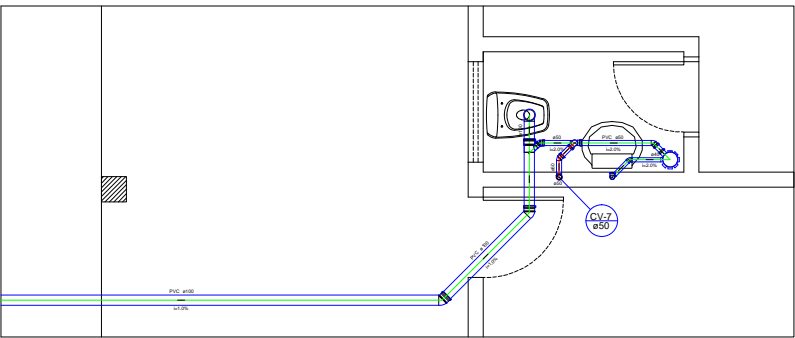
Detalhe S3
escala 1:75



Detalhe S4
escala 1:50



Detalhe S5
escala 1:75



Detalhe S6
escala 1:75



PREFEITURA MUNICIPAL DE
VÁRZEA GRANDE
amar • cuidar • acreditar

PREFEITURA MUNICIPAL DE VÁRZEA GRANDE

Av. Castelo Branco, Espaço Municipal, 2500 - Centro Sul, Várzea Grande/MT
CEP 78125-700 - Fone/Fax: 65 3688 8000

PROJETO:
**PROJETO SANITÁRIO DA
EMEB "JUELVINIA MONTEIRO DE OLIVEIRA"**

OBRA:
REFORMA E AMPLIAÇÃO

LOCALIZAÇÃO:
RUA PRINCIPAL BAIRRO: ENGORDADOR - VG

ASSUNTO:

DETALHES

UNIDADE:

METRO

AUTOR DO PROJETO:

GIOVANNA RODRIGUES MONTEIRO MAYER
ENGENHEIRA CIVIL CREA-MT 49049

ESCALA:

INDICADA

DATA:

ABRIL/2020

ÁREA TOTAL TERRENO:
1.122,00m²
ÁREA CONST. EXISTENTE:
717,88m²
ÁREA DE AMPLIAÇÃO:
849,23m²
ÁREA TOTAL:
1.568,30m²

FOLHA Nº

03/04